

KRAAK DE CODE



Wat leuk dat je onze **kraak de code en open je cadeau** hebt gedownload, heel erg bedankt!

Wat heb je nodig

- de printable kraak de code
- een (brievenbus) doosje A-4 formaat
- touw
- cijferslot met 3 cijfers
- natuurlijk het cadeautje
- eventueel ijzerdraad om de lusjes vast te zetten.

Instructie

- Stop je cadeautje in een brievenbus doosje (of ander doosje) van A-4 formaat.
- Print het kraak de code blad uit en plak het op de doos.
- Pak een stuk touw en maak aan elk uiteinde een lusje. Ik heb de lusjes vastgemaakt door ze te omwikkelen met ijzerdraad.
- knoop het touw om het doosje en bevestig het slot door de uiteinde door de lusjes te steken.
- Stel het slot in op de juiste code 6-4-3.

Wist je dat je bij ons ook nog andere leuke dingen kunt vinden?

- kinderfeestjes
- download en print
- diploma's
- feesdagen

Meer weten, kijk dan op: <https://www.bysuusendaan.nl/>


Heel veel plezier!

Liefs Suus&Daan

Let op:

Print de bestanden uit op **ware grootte**.

Deze Printable is alleen voor eigen gebruik.






KRAAK DE CODE

OM JE CADEAUTJE TE OPENEN

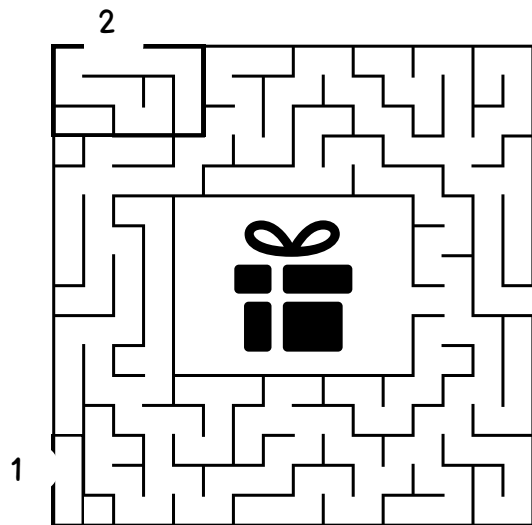
— . — . —

1

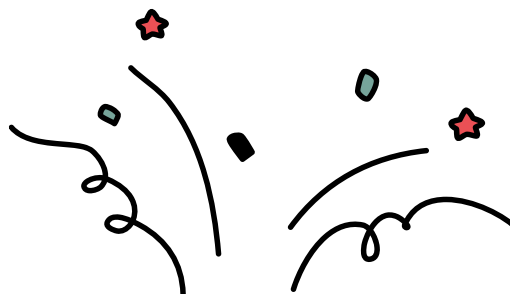
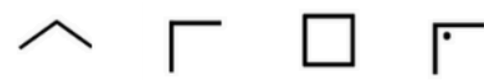


3				4
6		4		1 2
4		1		6
	6		4	1
2	3			4
	4		2	3

2



3




A	B	C	J	K	L
D	E	F	M	N	O
G	H	I	P	Q	R
S		W		X	
T	U	V	Y	Z	

KRAAK DE CODE

DE ANTWOORDEN

6 . 3 . 4

3	1	2	6	5	4
6	5	4	3	1	2
4	2	1	5	3	6
5	6	3	4	2	1
2	3	6	1	4	5
1	4	5	2	6	3



WWW.BYSUUSENDAAN.NL

^ ㄗ □ ㄥ
V I E R